



不動産管理アプリWealthPark（ウェルスパーク） ご利用マニュアル

～スマートフォン版～



お見積りの承認や、各種ご報告を、お手元のスマートフォンや、パソコンでいつでも確認いただけます！ご家族で同時にご利用いただけますので、情報共有にもお役立てください。

WealthPark（ウェルスパーク）ご利用の流れ



ログイン方法がわからない、
使い方がわからないなどがございましたら
担当者または
下記WealthParkサポートセンターまでご連絡下さい。

WealthParkサポートセンター

050-5491-1778

パスワード設定方法



メール、SMSを受け取ったら、パスワードを設定し、アプリをダウンロードしてください。

パスワードは下記で設定ください。

- ・ 大文字
- ・ 小文字
- ・ 数字
- ・ 8文字以上

ログイン方法

W WealthParkのアプリをダウンロードしてください。

メールアドレスとパスワードを入力して、ログインしてください。

※アカウント設定を携帯番号で行った方は、青字の「携帯電話番号を利用」をクリックし、携帯番号とパスワードを入力して、ログインしてください。



App Store (iPhoneの場合)



Google Play (Androidの場合)

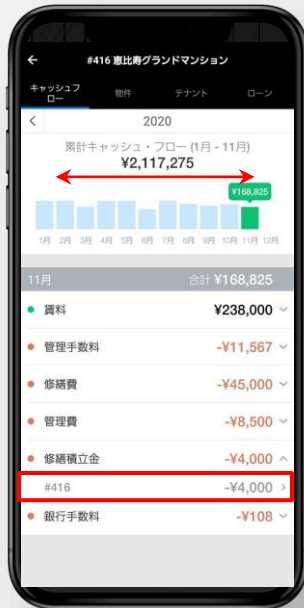


操作説明① 収支情報の見方

収支情報を確認する時は、各物件のパネルをタップしてください。

棒グラフを左右へスライドすると、収支情報を時系列で把握できます。

金額の横の「>」をタップすると、詳細情報をご確認いただけます。

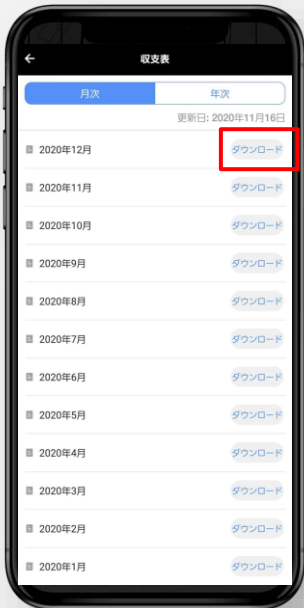
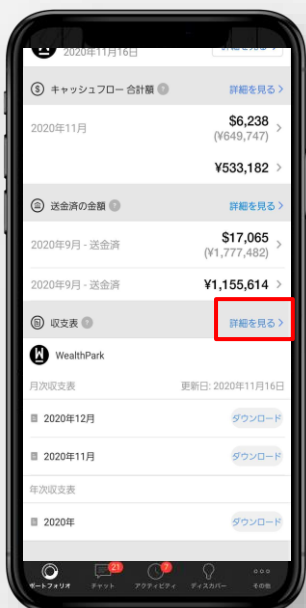


操作説明② 収支報告書のダウンロード

ポートフォリオタブ最下部へ移動し、詳細をタップしてください。

出力したい月や年を選んで、「ダウンロード」ボタンを押してください。

収支報告書はPDF・Excel形式で出力できます。メールへの添付、保存、印刷が可能です。



操作説明③ チャット

チャットのタブをタップしてください。

トピックを選んでください。

入力欄からメッセージを入力して、管理会社とやり取りができます。



操作説明④ アクティビティ

ポートフォリオ上部またはアクティビティタブをタップしてください。

各アクティビティカードをタップすると、詳細を確認できます。

下部のボタンで返答してください。管理会社に相談が必要な場合はチャットで相談できます。

